

**SITUACION ECONOMICO - FINANCIERA
DEL 01/01/2017 AL 31/12/2017**

Fecha: 19/02/2018

Página 1 de 3



EVOLUCION DE LOS RECURSOS	VIGENTE	DEVENGADO	PERCIBIDO
1. Presupuestarios			
INGRESOS CORRIENTES	41.293.051,00	42.689.871,05	42.689.871,05
RECURSOS DE CAPITAL	61.978.902,87	28.286.026,99	28.286.026,99
FUENTES FINANCIERAS	334.628,03		
Total	103.606.581,90	70.975.898,04	70.975.898,04
ORIGEN MUNICIPAL-DE LIBRE DISPONIBILIDAD	41.343.051,00	42.689.871,05	42.689.871,05
ORIGEN MUNICIPAL-AFECTADOS	682.656,71		
ORIGEN PROVINCIAL-AFECTADOS	3.633.115,84		
ORIGEN NACIONAL-AFECTADOS	57.947.758,35	28.286.026,99	28.286.026,99
Total	103.606.581,90	70.975.898,04	70.975.898,04
2. Extrapresupuestarios			27.277.081,97
Total General (1 + 2)	103.606.581,90	70.975.898,04	98.252.980,01

CUENTA AHORRO INVERSION FINANCIAMIENTO	IMPORTE
I. INGRESOS CORRIENTES	42.689.871,05
II. GASTOS CORRIENTES	45.253.064,35
III. AHORRO CORRIENTE (I - II)	-2.563.193,30
IV. RECURSOS DE CAPITAL	28.286.026,99
V. GASTOS CAPITAL	28.068.980,51
VI. INGRESOS TOTALES	70.975.898,04
VII. GASTOS TOTALES	73.322.044,86
VIII. RESULTADO FINANCIERO (VI - VII)	-2.346.146,82
IX. FUENTES FINANCIERAS	5.689.533,92
X. APLICACIONES FINANCIERAS	3.343.387,10

EVOLUCION DE LOS GASTOS POR OBJETO	VIGENTE	PREVENTIVO	COMPROMISO	DEVENGADO	PAGADO
1. Presupuestarios					
GASTOS EN PERSONAL	35.266.322,49		43.907.722,37	43.907.722,37	38.983.337,49
BIENES DE CONSUMO	1.370.625,03		484.315,92	415.605,92	334.109,45
SERVICIOS NO PERSONALES	3.494.247,32		2.449.923,68	2.132.579,68	1.693.626,28
BIENES DE USO	59.592.851,23		56.506.320,70	26.866.136,89	26.866.136,89
TRANSFERENCIAS	446.462,33				
SERVICIO DE LA DEUDA Y DISMINUCIÓN DE OTROS PASIVOS	3.436.073,50		3.343.387,10	3.343.387,10	3.343.387,10
Total	103.606.581,90		106.691.669,77	76.665.431,96	71.220.597,21
2. Extrapresupuestarios				26.521.506,26	26.521.089,26
Total General (1 + 2)	103.606.581,90	0,00	106.691.669,77	103.186.938,22	97.741.686,47

EVOLUCION DE LOS GASTOS POR PROGRAMA	VIGENTE	PREVENTIVO	COMPROMISO	DEVENGADO	PAGADO
ORGANISMOS DESCENTRALIZADOS					
1.1.2.01.01.001 - 16 DESARROLLO URBANO	5.404,67				
1.1.2.01.01.001 - 18 DESARROLLO URBANO	16.286,73				
1.1.2.01.01.001 - 19 FONDO DE FORTALECIMIENTO DE PROGR	276.340,52		227.307,09		
1.1.2.01.01.001 - 20 PROMEBA III	57.754.943,31		57.023.804,31	27.610.927,59	27.207.604,19
1.1.2.01.01.001 - 21 COMPLEJO NUEVO MORENO ANTIGUO	22.193,97				
1.1.2.01.01.001 - 23 FONDO MUNICIPAL PARA LA TIERRA Y LA VIVIE	360.093,78		299.563,62	135.019,62	135.019,62
1.1.2.01.01.001 - 24 PROG. DE FINANCIAMIENTO P/INFRAEST. DE R	3.633.115,84		421.033,30	316.533,30	316.533,30
1.1.2.01.01.001 - 25 CENTROS INTEGRADORES COMUNITARIOS	10,30				
Actividades Centrales	38.102.119,28		45.376.574,35	45.259.564,35	40.218.053,00
Partidas no asignables a programas	3.436.073,50		3.343.387,10	3.343.387,10	3.343.387,10
Total ORGANISMOS DESCENTRALIZADOS	103.606.581,90		106.691.669,77	76.665.431,96	71.220.597,21
Total General	103.606.581,90		106.691.669,77	76.665.431,96	71.220.597,21

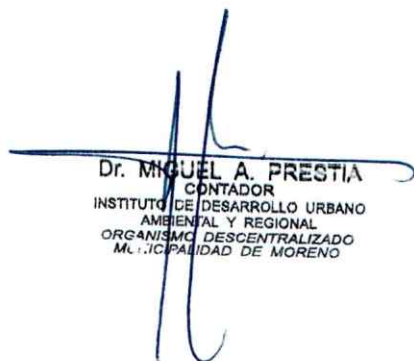
MERCEDITA L. SANCHEZ
TESORERA
INSTITUTO DE DESARROLLO URBANO
AMBIENTAL Y REGIONAL
ORGANISMO DESCENTRALIZADO
MUNICIPALIDAD DE MORENO


Dr. MIGUEL A. PRESTIA
CONTADOR
INSTITUTO DE DESARROLLO URBANO
AMBIENTAL Y REGIONAL
ORGANISMO DESCENTRALIZADO
MUNICIPALIDAD DE MORENO

Dra. MIRTHA BEATRIZ OTAZÚA
ADMINISTRADORA GENERAL
INSTITUTO DE DESARROLLO URBANO
AMBIENTAL Y REGIONAL
ORGANISMO DESCENTRALIZADO
MUNICIPALIDAD DE MORENO

MOVIMIENTOS DE TESORERIA	IMPORTE
Saldo Inicial:	5,455,890.76
Ingresos del Periodo:	98,252,980.01
Gastos del Periodo:	97,741,686.47
Saldo Final:	5,967,184.30
Demostración del Saldo	
1.1.1.2.1.01.05 BCO. PROVINCIA N° 50772/3-FONDOS ORDINARIOS	706,995.43
1.1.1.2.2.01.01 BCO. PROVINCIA NRO DE CUENTA 50040/1	507,216.86
1.1.1.2.2.01.04 BCO. PROV. N° 50892/4-FDOS. AFECT.FDO. FED. SOLIDARIO LEY 13976	38,501.33
1.1.1.2.2.01.05 BCO.PROV.N° 51288/0-FDOS. AFECT. ORIG. PROV.	3,318,477.54
1.1.1.2.2.02.01 BCO. NACION N° CTA 63800220/31- F.A OBRAS ARQ. EQUIP. URBANO	3,982.67
1.1.1.2.2.02.02 BCO. NACION CTA. N° 63800254/70-F.A. PROMEBA III	887,942.32
1.1.1.2.3.01.01 BCO. PROVINCIA nro de cuenta 16403/6	504,068.15
Total Disponibilidades	5,967,184.30
ESTADO DE SITUACION PATRIMONIAL	
1 ACTIVO	96,928,057.90
1.1 ACTIVO CORRIENTE	6,025,849.78
1.2 ACTIVO NO CORRIENTE	90,902,208.12
2 PASIVO	-7,249,150.87
2.1 PASIVO CORRIENTE	-7,249,150.87
3 PATRIMONIO	-89,678,907.03
3.1 PATRIMONIO PUBLICO	-89,678,907.03
3.1.1 CAPITAL FISCAL	-3,008,633.08
3.1.2 RESULTADOS DE LA CUENTA CORRIENTE	-86,670,273.95
3.1.2.1 RESULTADOS DE EJERCICIOS ANTERIORES	-92,070,314.60
3.1.2.2 RESULTADO DEL EJERCICIO	-25,225,888.92
3.1.2.3 RESULTADOS AFECTADOS A CONSTRUCCIÓN DE BIENES DE DOMINIO PÚBLICO	30,625,929.57


MERCEDITA L. SANCHEZ
TESORERA
INSTITUTO DE DESARROLLO URBANO
AMBIENTAL Y REGIONAL
ORGANISMO DESCENTRALIZADO
MUNICIPALIDAD DE MORENO


Dr. MIGUEL A. PRESTIA
CONTADOR
INSTITUTO DE DESARROLLO URBANO
AMBIENTAL Y REGIONAL
ORGANISMO DESCENTRALIZADO
MUNICIPALIDAD DE MORENO


Dra. MIRTHA BEATRIZ OTAZÚA
ADMINISTRADORA GENERAL
INSTITUTO DE DESARROLLO URBANO
AMBIENTAL Y REGIONAL
ORGANISMO DESCENTRALIZADO
MUNICIPALIDAD DE MORENO

SITUACION ECONOMICO - FINANCIERA
DEL 01/01/2017 AL 31/12/2017

Fecha: 19/02/2018
Página 3 de 3



EVOLUCION DE LAS PRINCIPALES METAS DE PROGRAMAS

PROGRAMADO EN
EL AÑO


PROGRAMADO
ene - dic 2017

EJECUTADO
ene - dic 2017

DIFERENCIA



MERCEDITA L. SANCHEZ
TESORERA
INSTITUTO DE DESARROLLO URBANO
AMBIENTAL Y REGIONAL
ORGANISMO DESCENTRALIZADO
MUNICIPALIDAD DE MORENO




Dr. MIGUEL A. PRESTIA
CONTADOR
INSTITUTO DE DESARROLLO URBANO
AMBIENTAL Y REGIONAL
ORGANISMO DESCENTRALIZADO
MUNICIPALIDAD DE MORENO




Dra. MIRTHA BEATRIZ OTAZÚA
ADMINISTRADORA GENERAL
INSTITUTO DE DESARROLLO URBANO
AMBIENTAL Y REGIONAL
ORGANISMO DESCENTRALIZADO
MUNICIPALIDAD DE MORENO

Ejercicio 2017 - Del 01/01/2017 al 31/12/2017

RESULTADOS	
RECURSOS CORRIENTES Y DE CAP. PERCIBIDOS	70,975,898.04
GASTOS CORRIENTES Y DE CAP. DEVENGADOS	73,322,044.86
RESULTADOS DEL ARTICULO 43 DTO 2980	-2,346,146.82
INGRESOS PROVENIENTES DE ENDEUDAMIENTO	
SALDO DE CAJA Y BANCOS AL CIERRE	4,511,098.37
SERVICIO DE LA DEUDA (AMORTIZACION)	
CANCELACION DE OTROS PASIVOS AL CIERRE	3,343,387.10
RESULTADOS DEL ARTICULO 44 DTO 2980	-1,178,435.55


Dr. MIGUEL A. PRESTIA
CONTADOR
INSTITUTO DE DESARROLLO URBANO
AMBIENTAL Y REGIONAL
ORGANISMO DESCENTRALIZADO
MUNICIPALIDAD DE MORENO


Dra. MIRTHA BEATRIZ OTAZÚA
ADMINISTRADORA GENERAL
INSTITUTO DE DESARROLLO URBANO
AMBIENTAL Y REGIONAL
ORGANISMO DESCENTRALIZADO
MUNICIPALIDAD DE MORENO