



IMDEL
Instituto Municipal de
Desarrollo Económico Local
Organismo Descentralizado

SITUACION ECONOMICO - FINANCIERA DEL 01/01/2012 AL 31/12/2012

EVOLUCION DE LOS RECURSOS	VIGENTE	DEVENGADO	PERCIBIDO
1. Presupuestarios			
INGRESOS CORRIENTES	13,771,860.29	11,653,673.87	11,653,673.87
FUENTES FINANCIERAS	340,965.80		
Total	14,112,826.09	11,653,673.87	11,653,673.87
ORIGEN MUNICIPAL-DE LIBRE DISPONIBILIDAD	13,763,666.29	11,345,479.87	11,345,479.87
ORIGEN MUNICIPAL-AFECTADOS	349,159.80	308,194.00	308,194.00
Total	14,112,826.09	11,653,673.87	11,653,673.87
2. Extrapresupuestarios			
Total General (1 + 2)	14,112,826.09	11,653,673.87	31,660,820.93


CUENTA AHORRO INVERSION FINANCIAMIENTO	IMPORTE
I. INGRESOS CORRIENTES	11,653,673.87
II. GASTOS CORRIENTES	11,633,083.68
III. AHORRO CORRIENTE (I - II)	20,590.19
IV. RECURSOS DE CAPITAL	
V. GASTOS CAPITAL	158,894.61
VI. INGRESOS TOTALES	11,653,673.87
VII. GASTOS TOTALES	11,791,978.29
VIII. RESULTADO FINANCIERO (VI - VII)	-138,304.42
IX. FUENTES FINANCIERAS	331,992.69
X. APLICACIONES FINANCIERAS	193,688.27


EVOLUCION DE LOS GASTOS POR OBJETO	VIGENTE	PREVENTIVO	COMPROMISO	DEVENGADO	PAGADO
1. Presupuestarios					
GASTOS EN PERSONAL	10,547,014.00		9,805,475.96	9,805,475.96	9,521,975.37
BIENES DE CONSUMO	1,149,524.23		766,327.29	766,327.29	766,327.29
SERVICIOS NO PERSONALES	1,563,853.67		1,061,280.43	1,061,280.43	1,061,280.43
BIENES DE USO	540,526.22		146,986.64	146,986.64	146,986.64
TRANSFERENCIAS	11,907.97		11,907.97	11,907.97	11,907.97
SERVICIO DE LA DEUDA Y DISMINUCIÓN DE OTROS PASIVOS	300,000.00		193,688.27	193,688.27	193,688.27
Total	14,112,826.09		11,985,666.56	11,985,666.56	11,702,165.97
2. Extrapresupuestarios				18,694,674.01	18,694,674.01
Total General (1 + 2)	14,112,826.09	0.00	11,985,666.56	30,680,340.57	30,396,839.98

EVOLUCION DE LOS GASTOS POR PROGRAMA	VIGENTE	PREVENTIVO	COMPROMISO	DEVENGADO	PAGADO
ORGANISMOS DESCENTRALIZADOS					
1.1.2.01.01.002 - 16 PROMOCIÓN PARA INDUSTRIA, SERVICIOS,	846,498.29		630,966.19	630,966.19	630,966.19
1.1.2.01.01.002 - 17 ECONOMÍA SOCIAL	494,574.15		373,935.55	373,935.55	373,935.55
1.1.2.01.01.002 - 18 INCLUSIÓN SOCIAL	854,739.91		401,053.86	401,053.86	401,053.86
1.1.2.01.01.002 - 20 MANEJO DE ESPACIOS VERDES	218,446.85		157,554.50	157,554.50	157,554.50
1.1.2.01.01.002 - 21 INCENTIVO AL SECTOR RURAL	198,067.09		139,319.56	139,319.56	139,319.56
1.1.2.01.01.002 - 22 PROMOCION Y FORTALECIMIENTO DE PYMES	114,087.16		39,424.70	39,424.70	39,424.70
Actividades Centrales	11,086,412.64		10,049,723.93	10,049,723.93	9,766,223.34
Partidas no asignables a programas	300,000.00		193,688.27	193,688.27	193,688.27
Total ORGANISMOS DESCENTRALIZADOS	14,112,826.09		11,985,666.56	11,985,666.56	11,702,165.97
Total General	14,112,826.09		11,985,666.56	11,985,666.56	11,702,165.97

MOVIMIENTOS DE TESORERIA	IMPORTE
Saldo Inicial:	738,835.69
Ingresos del Período:	31,660,820.93
Gastos del Período:	30,396,839.98
Saldo Final:	2,002,816.64
Demostración del Saldo	
1.1.1.2.1.01.06 BANCO PCIA CTA 50952/1	199,205.45
1.1.1.2.1.01.07 BANCO PCIA CTA 51059/4	138.99
1.1.1.2.2.01.02 BCO. PROVINCIA cta. 16390/3	39,216.83
1.1.1.2.3.01.01 BCO. PROVINCIA CTA. 50186/2	1,168,798.91
1.1.1.2.3.01.02 BCO. PROVINCIA CTA. 16389/7	595,456.46
Total Disponibilidades	2,002,816.64


Srta. MARIA-MERCEDES RAFFO
TESORERA
IMDEL


Dr. JORGE E. BOUVET
CONTADOR
IMDEL


Lic. OLGA VIVIANA BARRIOS
ADMINISTRADORA GENERAL
INSTITUTO MUNICIPAL DE
DESARROLLO ECONOMICO LOCAL
ORGANISMO DESCENTRALIZADO
MUNICIPALIDAD DE MORENO



IMDEL
 Instituto Municipal de
 Desarrollo Económico Local
 Organismo Descentralizado

SITUACION ECONOMICO - FINANCIERA


DEL 01/01/2012 AL 31/12/2012


ESTADO DE SITUACION PATRIMONIAL

SALDO

1 ACTIVO	3,086,940.36
1.1 ACTIVO CORRIENTE	2,009,669.12
1.2 ACTIVO NO CORRIENTE	1,077,271.24
2 PASIVO	-1,808,224.56
2.1 PASIVO CORRIENTE	-1,808,224.56
3 PATRIMONIO	-1,278,715.80
3.1 PATRIMONIO PUBLICO	-1,278,715.80
3.1.1 CAPITAL FISCAL	-933,577.08
3.1.2 RESULTADOS DE LA CUENTA CORRIENTE	-345,138.72
3.1.2.1 RESULTADOS DE EJERCICIOS ANTERIORES	-633,248.44
3.1.2.2 RESULTADO DEL EJERCICIO	288,109.72


 Srta. MARIA-MERCEDES RAFFO
 TESORERA
 IMDEL


 Dr. JORGE E. BOUVET
 CONTADOR
 I.M.D.E.L.


 Lic. OLGA VIVIANA BARRIOS
 ADMINISTRADORA GENERAL
 INSTITUTO MUNICIPAL DE
 DESARROLLO ECONOMICO LOCAL
 ORGANISMO DESCENTRALIZADO
 MUNICIPALIDAD DE MORENO



IMDEL
 Instituto Municipal de
 Desarrollo Económico Local
 Organismo Descentralizado

Resultado del Artículo 44 Dto 2980/00

RESULTADOS AL 31/12/2012

RECURSOS CORRIENTES Y DE CAPITAL PERCIBIDO	11.653.673,87
GASTOS CORRIENTES Y DE CAPITAL DEVENGADO	11.791.978,29

RESULTADOS DEL ARTICULO 43 DTO 2980/00


-138.304,42


INGRESOS PROVENIENTES DE ENDEUDAMIENTO	
SALDO DE CAJA Y BANCOS AL CIERRE DEL EJ. ANTERIOR	526.584,77
SERVICIO DE LA DEUDA (AMORTIZACION)	
CANCELACION DE OTROS PASIVOS AL CIERRE	193.688,27

RESULTADOS DEL ARTICULO 44 DTO 2980/00

194.592,08


 Srta. MARIA-MERCEDES RAFFO
 TESORERA
 IMDEL


 Dr. JORGE E. BOUVET
 CONTADOR
 I.M.D.E.L.


 Lic. OLGA VIVIANA BARRIOS
 ADMINISTRADORA GENERAL
 INSTITUTO MUNICIPAL DE
 DESARROLLO ECONOMICO LOCAL
 ORGANISMO DESCENTRALIZADO
 MUNICIPALIDAD DE MORENO