



EVOLUCION DE LOS RECURSOS	VIGENTE	DEVENGADO	PERCIBIDO
1. Presupuestarios			
INGRESOS CORRIENTES	12,697,000.00	4,538,695.55	4,538,695.55
RECURSOS DE CAPITAL	1,921,485.31	1,471,197.07	1,471,197.07
FUENTES FINANCIERAS	1,043,335.25		
Total	15,661,820.56	6,009,892.62	6,009,892.62
ORIGEN MUNICIPAL-DE LIBRE DISPONIBILIDAD	12,847,000.00	4,538,695.55	4,538,695.55
ORIGEN MUNICIPAL-AFECTADOS	2,234,669.09	900,000.00	900,000.00
ORIGEN NACIONAL-AFECTADOS	580,151.47	571,197.07	571,197.07
Total	15,661,820.56	6,009,892.62	6,009,892.62
2. Extrapresupuestarios			3,361,191.90
<b>Total General (1 + 2)</b>	<b>15,661,820.56</b>	<b>6,009,892.62</b>	<b>9,371,084.52</b>

CUENTA AHORRO INVERSION FINANCIAMIENTO	IMPORTE
I. INGRESOS CORRIENTES	4,538,695.55
II. GASTOS CORRIENTES	4,666,111.93
III. AHORRO CORRIENTE (I - II)	-127,416.38
IV. RECURSOS DE CAPITAL	1,471,197.07
V. GASTOS CAPITAL	2,491,124.77
VI. INGRESOS TOTALES	6,009,892.62
VII. GASTOS TOTALES	7,157,236.70
VIII. RESULTADO FINANCIERO (VI - VII)	-1,147,344.08
IX. FUENTES FINANCIERAS	1,156,760.83
X. APLICACIONES FINANCIERAS	9,416.75

EVOLUCION DE LOS GASTOS POR OBJETO	VIGENTE	PREVENTIVO	COMPROMISO	DEVENGADO	PAGADO
1. Presupuestarios					
GASTOS EN PERSONAL	9,100,000.00		4,087,808.37	4,087,808.37	3,087,404.27
BIENES DE CONSUMO	728,800.00		333,468.59	240,502.07	237,803.83
SERVICIOS NO PERSONALES	1,235,010.34		458,463.51	383,807.51	377,967.51
BIENES DE USO	3,323,939.35		1,729,306.63	1,559,893.87	1,545,755.17
TRANSFERENCIAS	1,124,070.87		927,890.31	885,224.88	885,224.88
SERVICIO DE LA DEUDA Y DISMINUCIÓN DE OTROS PASIVOS	150,000.00		9,416.75	9,416.75	9,416.75
Total	15,661,820.56		7,546,354.16	7,166,653.45	6,143,572.41
2. Extrapresupuestarios				1,648,219.85	1,530,377.48
<b>Total General (1 + 2)</b>	<b>15,661,820.56</b>	<b>0.00</b>	<b>7,546,354.16</b>	<b>8,814,873.30</b>	<b>7,673,949.89</b>

EVOLUCION DE LOS GASTOS POR PROGRAMA	VIGENTE	PREVENTIVO	COMPROMISO	DEVENGADO	PAGADO
ORGANISMOS DESCENTRALIZADOS					
1.1.2.01.01.001 - 16 DESARROLLO URBANO	2,232,089.18		1,099,344.76	910,366.99	910,366.99
1.1.2.01.01.001 - 17 CONVENIO INSTITUTO RIGLOS	100,000.00		39,448.67	30,009.03	30,009.03
Actividades Centrales	13,179,731.38		6,398,143.98	6,216,860.68	5,193,779.64
Partidas no asignables a programas	150,000.00		9,416.75	9,416.75	9,416.75
Total ORGANISMOS DESCENTRALIZADOS	15,661,820.56		7,546,354.16	7,166,653.45	6,143,572.41
<b>Total General</b>	<b>15,661,820.56</b>		<b>7,546,354.16</b>	<b>7,166,653.45</b>	<b>6,143,572.41</b>

  
**MERCEDITA L. SÁNCHEZ**  
 TESORERA  
 INSTITUTO DE DESARROLLO URBANO  
 AMBIENTAL Y REGIONAL  
 ORGANISMO DESCENTRALIZADO  
 MUNICIPALIDAD DE MORENO

  
**Dr. MIGUEL A. PRESTIA**  
 CONTADOR  
 INSTITUTO DE DESARROLLO URBANO  
 AMBIENTAL Y REGIONAL  
 ORGANISMO DESCENTRALIZADO  
 MUNICIPALIDAD DE MORENO

  
**Atq. ALDO F. DE PAULA**  
 ADMINISTRADOR GENERAL  
 INSTITUTO DE DESARROLLO URBANO  
 AMBIENTAL Y REGIONAL  
 ORGANISMO DESCENTRALIZADO  
 MUNICIPALIDAD DE MORENO




**IDUAR**  
Instituto de Desarrollo,  
Urbano, Ambiental y Regional  
Organismo Descentralizado

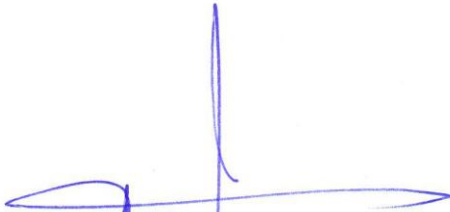
**SITUACION ECONOMICO - FINANCIERA  
DEL 02/01/2013 AL 30/06/2013**


**Fecha:** 05/07/2013  
Página 2 de 3

MOVIMIENTOS DE TESORERIA	IMPORTE
Saldo Inicial:	4,231,631.79
Ingresos del Período:	9,371,084.52
Gastos del Período:	7,673,949.89
Saldo Final:	5,928,766.42
<b>Demostración del Saldo</b>	
CAJA	253,255.63
1.1.1.2.1.01.05 BCO. PROVINCIA N° 50772/3-EJ. 2011	863,659.37
1.1.1.2.2.01.01 BCO. PROVINCIA NRO DE CUENTA 50040/1	122,560.65
1.1.1.2.2.01.04 BCO. PROV. N° 50892/4-FDOS. AFECT.FDO. FED. SOLIDARIO LEY 13976	472,840.22
1.1.1.2.2.02.01 BCO. NACION N° CTA 63800220/31- F.A OBRAS ARQ. EQUIP. URBANO	829.17
1.1.1.2.2.02.02 BCO. NACION CTA. N° 63800254/70-F.A. PROMEBA III	3,000.00
1.1.1.2.3.01.01 BCO. PROVINCIA nro de cuenta 16403/6	726,290.10
1.1.1.2.3.01.02 BCO. PROVINCIA N° 50757/0-FDOS.TERC. ARGENTINA TRABAJA	3,486,331.28
<b>Total Disponibilidades</b>	<b>5,928,766.42</b>

ESTADO DE SITUACION PATRIMONIAL	SALDO
1 ACTIVO	22,101,422.01
1.1 ACTIVO CORRIENTE	5,935,766.42
1.2 ACTIVO NO CORRIENTE	16,165,655.59
2 PASIVO	-5,479,432.51
2.1 PASIVO CORRIENTE	-5,479,432.51
3 PATRIMONIO	-16,621,989.50
3.1 PATRIMONIO PUBLICO	-16,621,989.50
3.1.1 CAPITAL FISCAL	-3,008,633.08
3.1.2 RESULTADOS DE LA CUENTA CORRIENTE	-13,613,356.42
3.1.2.1 RESULTADOS DE EJERCICIOS ANTERIORES	-27,268,606.00
3.1.2.2 RESULTADO DEL EJERCICIO	-458,555.81
3.1.2.3 RESULTADOS AFECTADOS A CONSTRUCCIÓN DE BIENES DE DOMINIO PÚBLICO	14,113,805.39

  
MERCEDITA L. SANCHEZ  
TESORERA  
INSTITUTO DE DESARROLLO URBANO  
AMBIENTAL Y REGIONAL  
ORGANISMO DESCENTRALIZADO  
MUNICIPALIDAD DE MORENO

  
Dr. MIGUEL A. PRESTIA  
CONTADOR  
INSTITUTO DE DESARROLLO URBANO  
AMBIENTAL Y REGIONAL  
ORGANISMO DESCENTRALIZADO  
MUNICIPALIDAD DE MORENO

  
Arq. ALDO F. DE PAULA  
ADMINISTRADOR GENERAL  
INSTITUTO DE DESARROLLO URBANO  
AMBIENTAL Y REGIONAL  
ORGANISMO DESCENTRALIZADO  
MUNICIPALIDAD DE MORENO



**IDUAR**  
Instituto de Desarrollo,  
Urbano, Ambiental y Regional  
Organismo Descentralizado

**SITUACION ECONOMICO - FINANCIERA  
DEL 02/01/2013 AL 30/06/2013**

**Fecha:** 05/07/2013

Página 3 de 3

EVOLUCION DE LAS PRINCIPALES METAS DE PROGRAMAS	PROGRAMADO EN EL AÑO	PROGRAMADO Ene - Jun 2013	EJECUTADO Ene - Jun 2013	DIFERENCIA
ORGANISMOS DESCENTRALIZADOS				
1.1.2.01.01.001 16 DESARROLLO URBANO				
19 LOTES CON SERVICIO (PORCENTAJE DE AVANCE)	100.00	30.00	3.39	-26.61

  
MERCEDITA L. SÁNCHEZ  
TESORERA  
INSTITUTO DE DESARROLLO URBANO  
AMBIENTAL Y REGIONAL  
ORGANISMO DESCENTRALIZADO  
MUNICIPALIDAD DE MORENO

  
MIGUEL A. PRESTIA  
CONTADOR  
INSTITUTO DE DESARROLLO URBANO  
AMBIENTAL Y REGIONAL  
ORGANISMO DESCENTRALIZADO  
MUNICIPALIDAD DE MORENO

  
Arq. ALDO F. DE PAULA  
ADMINISTRADOR GENERAL  
INSTITUTO DE DESARROLLO URBANO  
AMBIENTAL Y REGIONAL  
ORGANISMO DESCENTRALIZADO  
MUNICIPALIDAD DE MORENO